



RD 安進捲門


***CREATE
A BRIGHT FUTURE***

AN JINN ROLLER DOORS

© 2022 All right reserved by AN JINN.

軸心彈簧配置

快速捲門是否平穩精準的軸心彈簧配置。



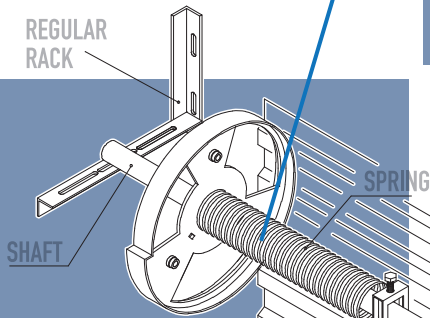
輕鬆手動



彈簧表



節能省電



ONE-PIECE MOULDED SIDE GUIDE

PULLEY

CLIP

快速安靜

馬達平均速度
20-25公分/每秒，是
傳統捲門的數倍，運
轉安靜。

20-25
cm/sec

馬達速度
20-25cm/sec

MOTOR

REGULAR RACK

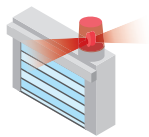
CONTROL UNIT WITH REMOTE

VENTILATION HOLES

LETTER

LOCK

ONE-PIECE MOULDED SIDE GUIDE



擴充保全系統



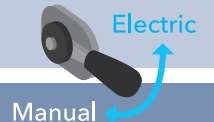
防壓反轉

安全防壓 擴充保全系統

內建的防壓功能，當捲門在下降時碰到阻力會立即反轉上升，保護人車安全，杜絕意外發生。安進捲門的控制箱，皆可外接警報器、門禁管制等外加功能，擴充保全系統。

優點與特性

手電動切換裝置



當遇到停電、故障或是火災發生時，只需輕輕的切換手電動切換裝置，就可以輕鬆地拉起整樁捲門。



3D平板門

獨創歐美風格，美觀大方。同時兼具安全與快速的雙重保障。

工法說明

客製化風孔尺寸100/200/380mm，
 模具每沖一次為一孔。



產品說明

採新式樣組裝方法，外觀大方美麗，
 樣式變化多端，適合隨心所欲的
 消費者。

米白 Ivory

咖啡 Coffee

深灰 Dark Grey



95 鋁合金捲門

95型：顏色變化多端，可以創造出自己的獨樹一格。
63型：小收納空間，適用於生產線機台、電梯...等。
30型：多種顏色排列的變化，降低噪音、增加強度。



產品說明

門板採用6005-T5鋁擠型門板廠商專門生產，而擠製用的擠型模具更由電腦設計、製造、熱處理、噴砂等，品質穩定。

米白 Ivory


水藍 Blue

粉紅 Pink

淡茶 Brown

鐵灰 Grey

咖啡 Coffee



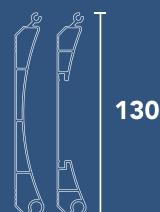
工法說明

客製化風孔尺寸100/200/380mm，
模具每沖一次為一孔。



130 鋁合金捲門

更寬版更大的美觀設計、堅固耐用，
是設計師們的最愛。130鋁合金有分為
單層與雙層，可用於不同場合搭配。
限內捲使用。



130白 130 White

130黑 130 Black

工法說明

- 限單層使用
- 客製化風孔尺寸200mm
- 模具每沖一次為一孔




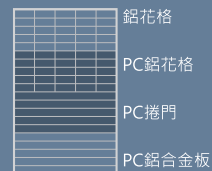
110 PC鋁合金捲門

產品說明

採用鋁擠型鋁合金門板穿插一體成型PC門板，可隨意組合密閉鋁門板或PC門板，透視效果極佳美觀安全。

工法說明

可依照需求搭配半透明PC板、鋁合金板。



米白 Ivory




125 PC鋁合金捲門

產品說明

採用一體成型PC500門板，嵌合式組合增加硬度，適用需要更多展示空間大門增加強度。

米白 Ivory



工法說明

可依照需求搭配95鋁合金、30+95鋁合金、63鋁合金、125花格。

125 + 95

125 + 95 + 30

125 + 125花格

鍍鋁鋅捲門

經過安進團隊不斷改良，秉持創辦人的信念與堅持只生產出最好的捲門。安進捲門對於品質更是斤斤計較，從背面觀看可觀察出安進捲門的浮水印。從不購買來路不明的原料，自1994年以來，鍍鋁鋅顏色標準幾乎一致。

產品說明

使用中鋼底才厚度0.426mm鍍鋁鋅門板，採用高品質之彩色鍍鋁鋅鋼板，門板流線造型設計，美觀、堅固、防銹。



PrinNeo
彩印藝術鋼品

工法說明



客製化風孔，模具每沖一次為四孔。

清淡白 Ivory

樸素黃 Yellow

天然黃 Natural Yellow

淡茶色 Brown

高雅灰 Grey

蘋果綠 Green

木紋 Wooden Finish



ST花格捲門

堅固耐用的新選擇，不銹鋼系列。適用於海島型氣候的台灣，ST花格可以搭配95鋁合金使用。

產品說明

採用中鋼304厚度0.7mm不銹鋼管門板，及亮面白鐵方管，不會造成室內悶熱，自然通風散熱，具環保意識，透視效果極佳。



工法說明

ST + 95

可依照需求結合95鋁合金捲門。

不銹鋼





水閘門

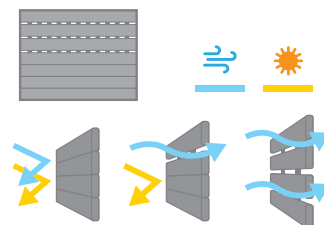
200本色鋁合金水閘門，可依需求搭配門板高度，通過『抗水壓防水密性測試報告』認證。



ST柵欄機

全機身採用304等級不銹鋼外殼製造，採用安進直流DC馬達，安全功能與捲門相同，遇阻防壓反轉安全功能，手電動切換。同一個遙控器可以同時操作柵欄機與捲門。





米白 Ivory



捲窗

Somfy管狀馬達或使用國產管狀馬達、可額外加購防壓功能及手搖裝置。

63型：小收納空間，適用於生產機台、電梯...等。

36/48型：特殊設計的中空結構，可達到隔熱、隔音、透光、透氣、節能等功能。



塗裝無毒證明
Painting non-toxic
certification



生產管理標準
Quality production
management badge



原物料的採購標準
Purchasing standards
for raw materials

公司簡介 Company Introduction

安進捲門股份有限公司成立於西元1994年，總公司及總廠設在桃園市，之後陸續於台南市、福州市、新加坡、斯里蘭卡、紐西蘭、馬來西亞、泰國、美國、南非均成立合作廠商，安進捲門在全國各縣市廣佈行銷服務，安進產品之國內普及化及企業國際化已是公司營運計畫努力的目標。

安進捲門股份有限公司 AN JINN ROLLER DOORS CO. LTD.



桃園廠：

328454
桃園市觀音區經建三路52號
TEL : 886-3-416-0668
FAX : 886-3-416-0700

台南廠：

718003
台南市關廟區南雄路一段495巷88號
TEL : 06-596-6778
FAX : 06-596-6779

2022.4. 6000



www.rd.com.tw
rdcoltd@ms23.hinet.net
各區經銷商據點請參照網站資料